

CHIFFRES CLÉS 2022

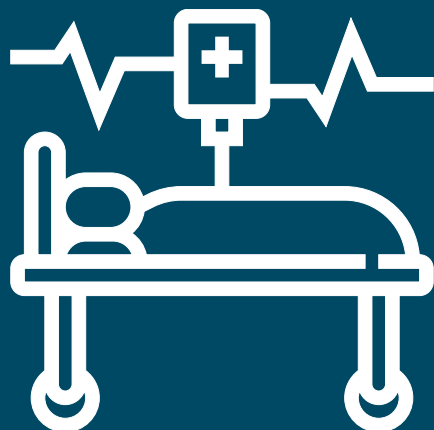
Centre Hospitalier - Le Mans



Sommaire

➤ CAPACITÉ D'HOSPITALISATION	4
➤ ACTIVITÉ ET FRÉQUENTATION.....	6
➤ INDICATEURS QUALITÉ.....	10
➤ AMBULATOIRE	14
➤ SAMU - SMUR - URGENCES	16
➤ PLATEAU TECHNIQUE	18
➤ ACTIVITÉS DU PLATEAU TECHNIQUE.....	20

➤ RECHERCHE CLINIQUE.....	24
➤ ENSEIGNEMENT	28
➤ LOGISTIQUE	30
➤ SYSTÈMES D'INFORMATION / TRAVAUX / SERVICES TECHNIQUES..	36
➤ RESSOURCES HUMAINES.....	38
➤ DONNÉES FINANCIÈRES.....	42



CAPACITÉ D'HOSPITALISATION

1 583
lits et places

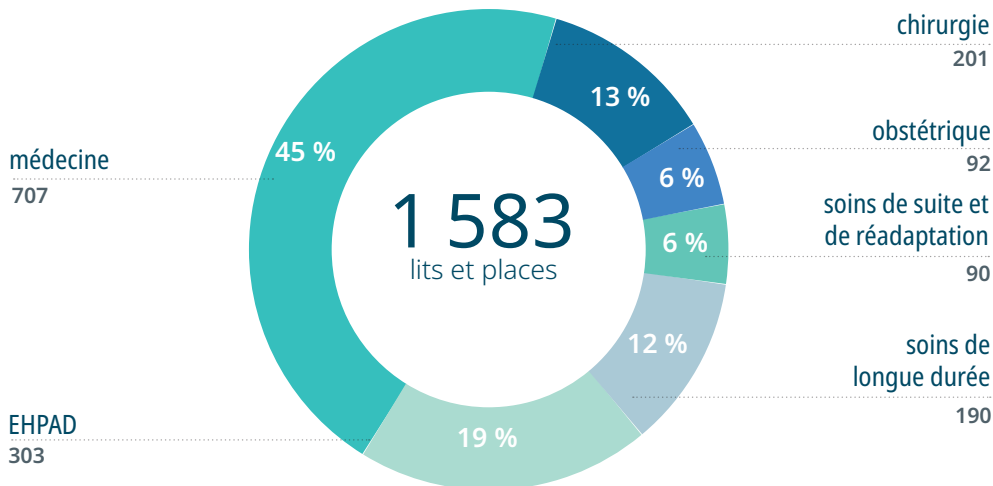
1 435 lits & **148** places*

*Lits qui accueillent des patients
pour moins de 24h
(au 31 décembre 2022)

1 154
lits et places
sur le site du Mans

429
lits et places
sur le site d'Allonnes

LITS ET PLACES PAR DISCIPLINE





ACTIVITÉ
ET FRÉQUENTATION

161 052

patients venus au moins
une fois au CHM en 2022
(file active)

*32 % des patients hospitalisés
habitent Le Mans*

27 420

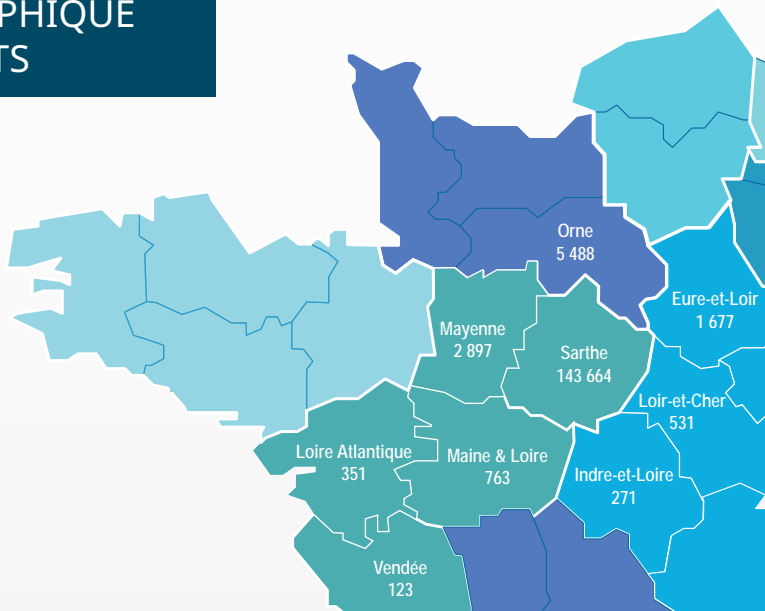
nouveaux patients

5,91

 jours

Durée moyenne de séjour

ORIGINE GÉOGRAPHIQUE DES PATIENTS



Population :

Le Mans Métropole : 210 904 habitants*

Sarthe : 567 561 habitants*

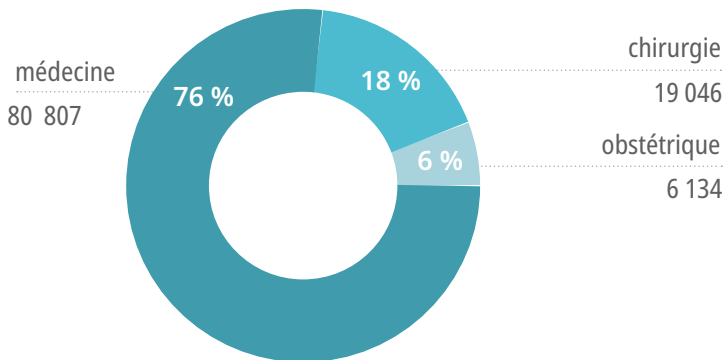
* Source : chiffres INSEE 2019

105 987 séjours*

médecine, chirurgie &
obstétrique

** d'hospitalisation complète et ambulatoire*

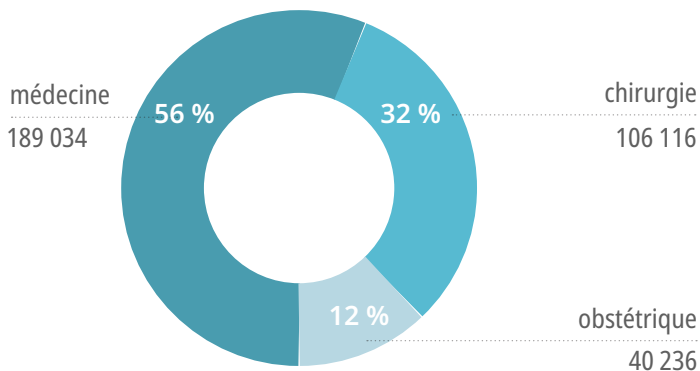
SÉJOURS



335 386 consultations

médecine, chirurgie &
obstétrique

CONSULTATIONS



22 368

interventions chirurgicales

soit 88 en moyenne par jour

**comprend l'activité interventionnelle des spécialités
Hépatogastro (endoscopies digestives) et Maladies
Respiratoires (endoscopies bronchiques).*



3 465 naissances



INDICATEURS
QUALITÉ



E-SATIS

Médecine, Chirurgie, Obstétrique

73,24

de satisfaction classé C

Chirurgie ambulatoire

80,41

Classé A

**Délai de réponse aux courriers
de réclamation : 26 jours**

**Nombre de signalements
d'évènements indésirables sur
blue medi :**

(marqueur de la maturité de la culture de sécurité)

6 168

**1 240 demandes traitées sur dossiers médicaux
en présence d'un médiateur**







AMBULATOIRE

SÉJOURS AMBULATOIRES (séjours de moins de 24h)

26 949
séjours dont

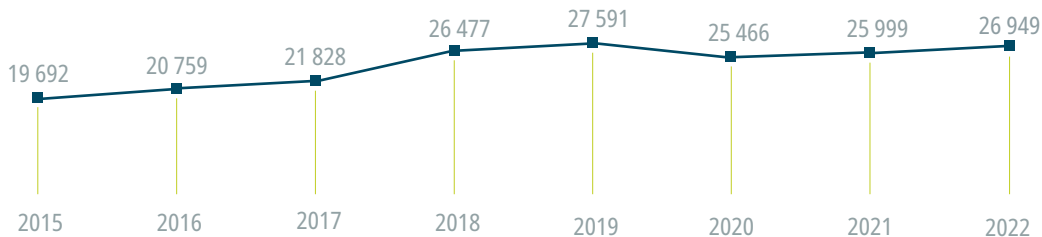
15 836 en médecine
9 265 en chirurgie
1 848 en obstétrique


NOMBRE DE SÉANCES (séjours de moins de 24h)

33 944
séances dont

17 420 en dialyses
11 519 en chimiothérapies
liées à une tumeur
5 005 en autres
séances

ÉVOLUTION DE L'ACTIVITÉ AMBULATOIRE





SAMU - SMUR - URGENCES

3 223

interventions SMUR

104 886

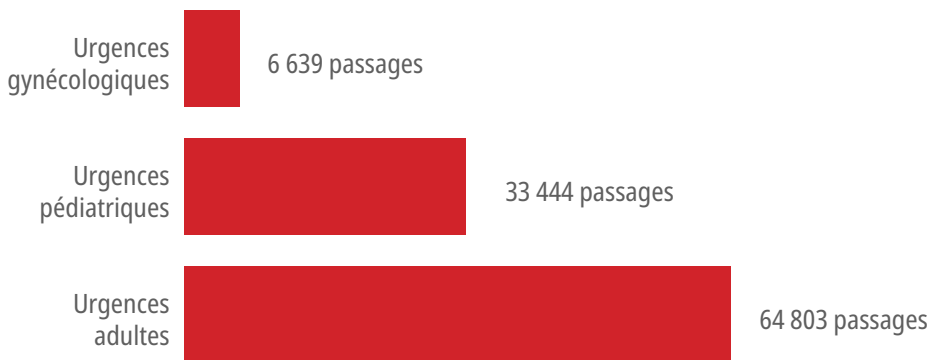
passages aux urgences

soit 287 passages en moyenne par jour

441 701

appels entrants sur
la plateforme de régulation
du SAMU 72

soit 1 210 appels
en moyenne par jour





PLATEAU TECHNIQUE

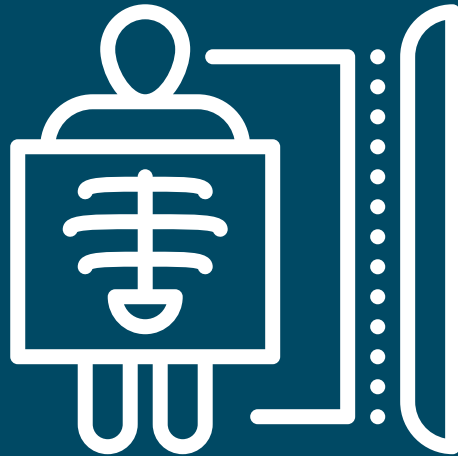
23 salles d'opération réparties en 3 blocs opératoires :

- Bloc Fontenoy : **12** salles
- Bloc Claude Monet (Ambulatoire) : **5** salles
- Bloc Femme Mère Enfant : **6** salles dont 1 de césarienne

- 7** salles de radiologie
dont **1** à la maison d'arrêt
- 2** salles d'écho-doppler
- 2** IRM + **2** hors site (en partage)
- 3** scanners
- 2** TEP-Scan (partagés hors site)
- 4** gamma caméra hybride (partagés hors site)
- 1** mammographe numérique

- 6** appareils de radiographie mobile
- 3** salles d'échographie
- 1** salle de rythmologie interventionnelle
- 1** salle de coronarographie
- 1** salle de radiologie interventionnelle
- 1** laboratoire à réponse rapide
- 4** robots de dispensation des médicaments dont **2** de dispensation nominative





ACTIVITÉS
DU PLATEAU TECHNIQUE

ACTIVITÉ DU BLOC OPÉRATOIRE

22 368

interventions chirurgicales

soit une moyenne de **88** interventions par jour ouvré

ACTIVITÉ DU LABORATOIRE

3 372 345

actes de biologie

soit une moyenne de
12 175 actes par jour ouvré

1 867

types d'analyses différentes

29 743

consultants prélevés soit une
moyenne de **107** par jour ouvré





ACTIVITÉ DE L'IMAGERIE

105 975

patients sur l'année soit une
moyenne de **417** par jour

156 611

actes d'imagerie réalisés
soit une moyenne de
631 actes par jour

ACTIVITÉ DE LA PHARMACIE

66 869 320 €

Budget des produits de santé
gérés par la pharmacie

22 238

préparations de médicaments
chimiothérapie

992 747

doses de dispensation
nominative individuelle (DIN)

8 801

analyse des prescriptions Orbis

8 945

dispensation de médicaments
aux patients externes

6 878

cycles de stérilisation





RECHERCHE CLINIQUE



Membre du Groupement de
Coopération Sanitaire des
Hôpitaux Universitaires du
Grand Ouest (HUGO)



144
études ayant inclus au moins 1 patient

79 nouveaux dossiers
d'essais cliniques ouverts

Près de **2 217** patients inclus
dont **986** patients inclus dans un projet promu par l'industrie, les
sociétés savantes ou les établissements de santé
et **1 281** patients inclus dans un projet dont le CHM est promoteur

169 publications scientifiques

1 plateforme de recherche clinique mutualisant les moyens dédiés à la promotion et l'investigation

1^{er} des premiers CH non Universitaires en termes d'activité, notamment en nombre d'essais industriels depuis 5 ans





1 appel d'offres interne annuel - Depuis 2018

1 programme de recherche sur la performance du système des soins (PREPS) - 2018

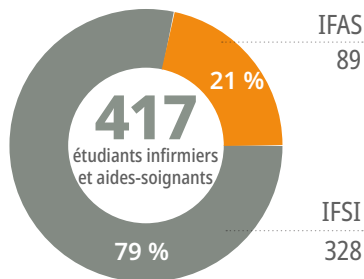
1 programme hospitalier de recherche infirmière et paramédicale (PHRIP) - 2020

1 programme hospitalier de recherche clinique national (PHRC-N) - 2021



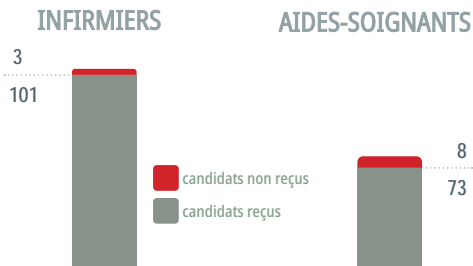
ENSEIGNEMENT

FORMATION MÉDICALE & PARAMÉDICALE



182 internes et faisant
fonctions d'interne (y compris
docteurs juniors)

CANDIDATS REÇUS AU DIPLÔME D'ÉTAT





LOGISTIQUE

ENTRETIEN & HYGIÈNE DES LOCAUX

150
agents

200
d'entretiens de chambres après
sortie des patients

1 085
chambres nettoyées
chaque jour

133 000 m²
entretenus
quotidiennement



ESPACES VERTS

8,4
hectares

22 000 m²
de massifs d'arbustes

660 m²
de massifs floraux

288 m²
de massifs plantes
médicinales



GESTION DES DÉCHETS

2 177
tonnes de déchets

1494
tonnes de déchets
assimilables
aux ordures ménagères

469
tonnes de déchets collectés
en vue de leur recyclage



171
tonnes de déchets d'activités
de soins à risques infectieux

BLANCHISSERIE

3 032

tonnes de linge traitées

soit 11,9 tonnes
de linge traitées/jour

4 301 987

pièces en provenance des
chambres (draps, serviettes...)

1 803 567 tenues pour le personnel soignant

RESTAURATION

1 237 832 repas, soit 3 391 repas servis/jour

297 387

repas servis
aux professionnels du CHM

940 445

repas servis
aux patients hospitalisés

COURRIER

652 415
lettres envoyées

MAGASIN GÉNÉRAL

14 130
bons de demandes

87 476
lignes de commandes
globalisées





SYSTÈME D'INFORMATION
TRAVAUX
SERVICES TECHNIQUES

SYSTÈME D'INFORMATION

20 036

nombre d'appels servis au support
informatique (12 12)

38 936

nombre de tickets traités
(demandes et incidents traités)

DIRECTION DES TRAVAUX / SERVICES TECHNIQUES

22 287

interventions
des services techniques

211

opérations de travaux pour
10 847 649 euros investis



RESSOURCES HUMAINES

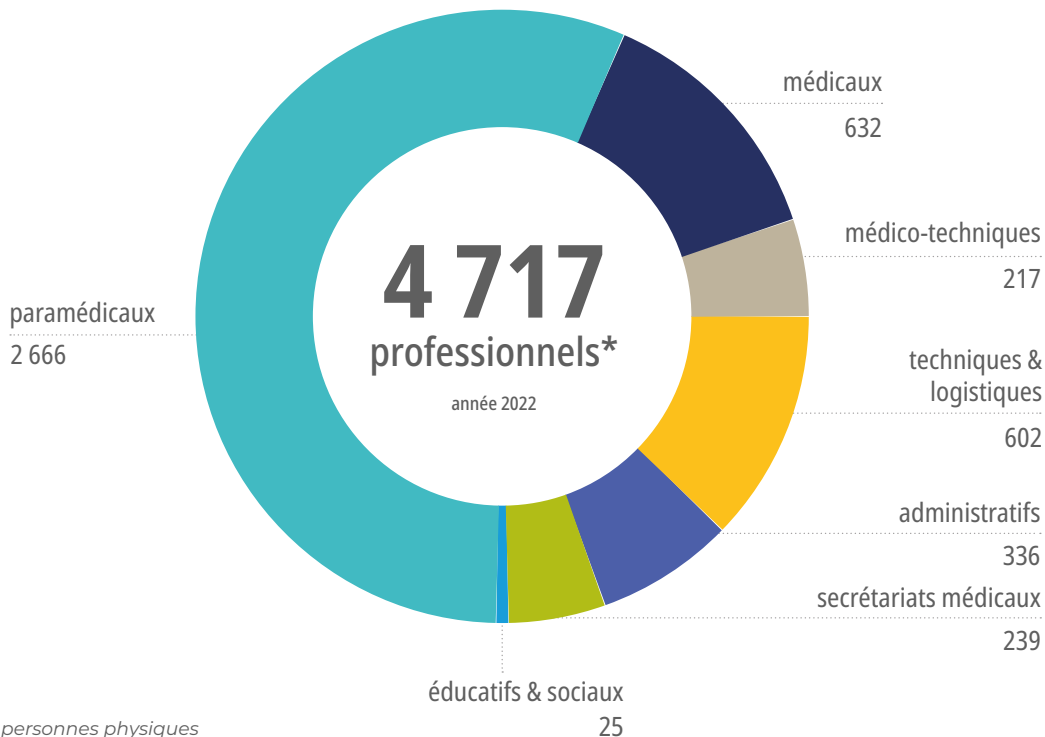
1^{er} EMPLOYEUR DE LA SARTHE

632

personnels médicaux
année 2022

4 085

personnels non médicaux
année 2022



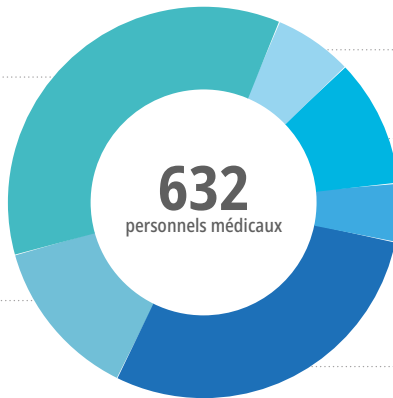
PERSONNEL MÉDICAL

praticiens hospitaliers

232

sages-femmes

82



praticiens attachés

40

praticiens contractuels

66

assistants des hôpitaux

30

Dr Junior, internes et FFI

182

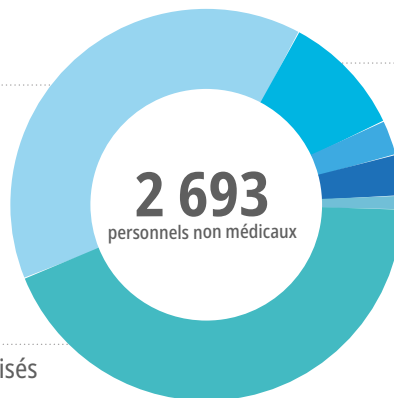
PERSONNEL PARAMÉDICAL

aides-soignants

1 068

infirmier(e)s

1 177 dont 162,58 spécialisés



agents des services
hospitaliers

260

personnels de rééducation

73

cadres & cadres supérieurs
de santé

90

éducatifs et sociaux

25

PERSONNEL ADMINISTRATIF

336 personnes

SECRETARIATS MÉDICAUX

239 personnes

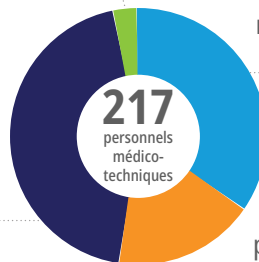
PERSONNEL MÉDICO-TECHNIQUE

cadres & cadres supérieurs de santé médico-technique

7

techniciens de laboratoire

97



manipulateurs radio

76

préparateurs en pharmacie

38

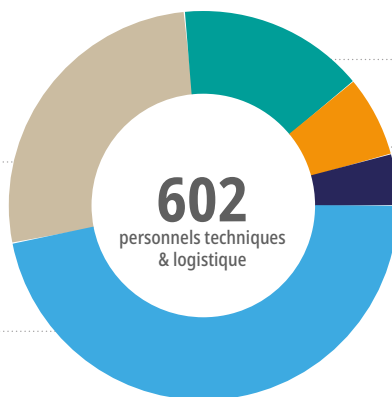
PERSONNEL TECHNIQUE & LOGISTIQUE

maîtres ouvriers & ouvriers

157

agents d'entretien qualifié

284



techniciens

93

ingénieurs

43

autres

25



DONNÉES FINANCIÈRES

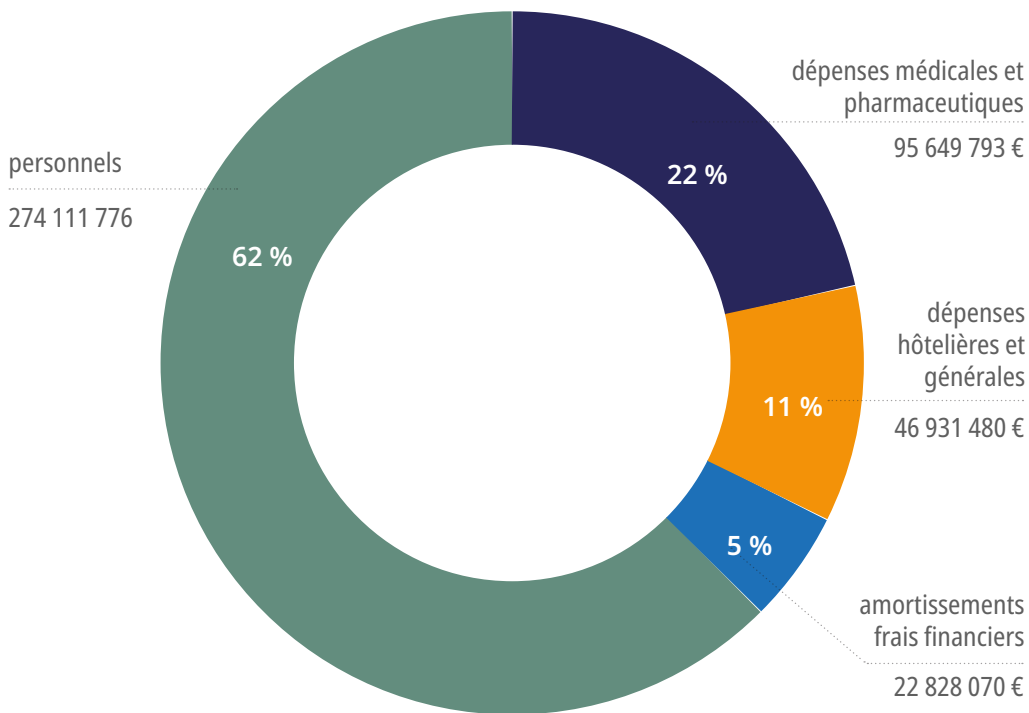
439

millions d'euros
d'exploitation

(budget principal et budgets annexes)

29,7

millions d'euros
d'investissement





CENTRE HOSPITALIER - LE MANS

194 avenue Rubillard
72037 Le Mans cedex 9

ch-lemans.fr

